

受講へのSTEP 2 (セミナーへの参加登録手順)

FORESTADENT CAMPUS 365 ページへアクセス

<https://www.forestadent-campus365.com/>

[Login/Register]をクリック後、登録したEmailアドレスとPasswordを入力しログインします。

① セミナーの選択

ページをスクロールダウンしCategoriesの一覧からご希望のセミナーを選びます。

ココでは一例としてMcLaughlin Bennett Series videosの視聴方法をご紹介します。

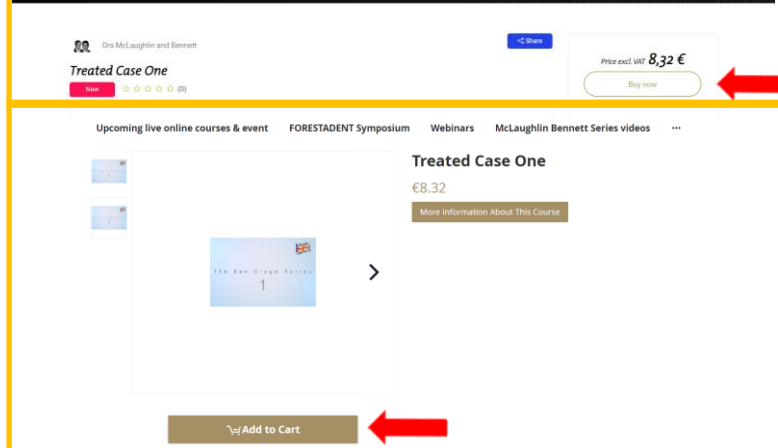

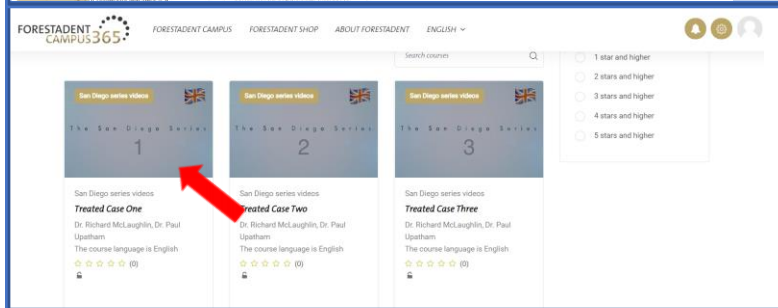
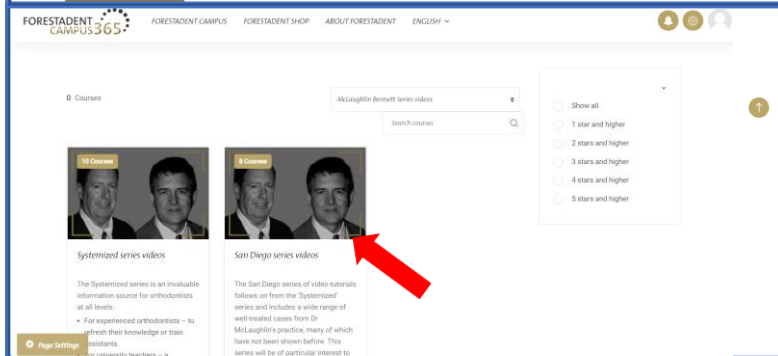
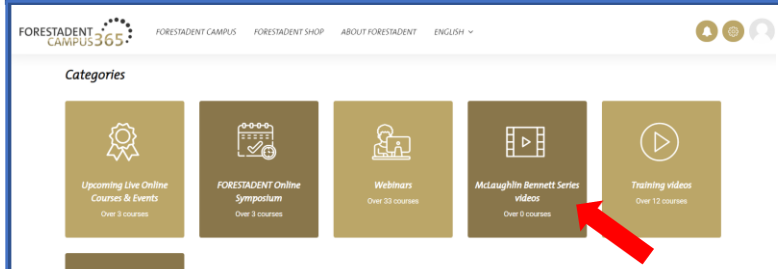
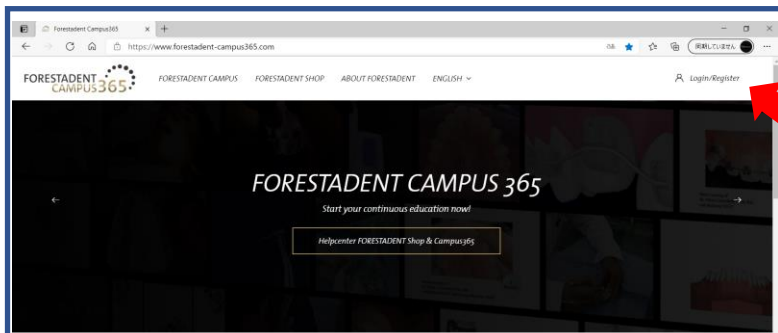
McLaughlin Bennett Series videosの中から希望するSeries (ココではSan Diego series videos)を選択します。

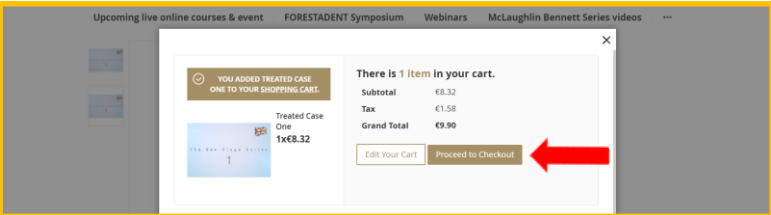
San Diego series videos の第1回目 Treated Case Oneを選択します。

② 受講費の決済

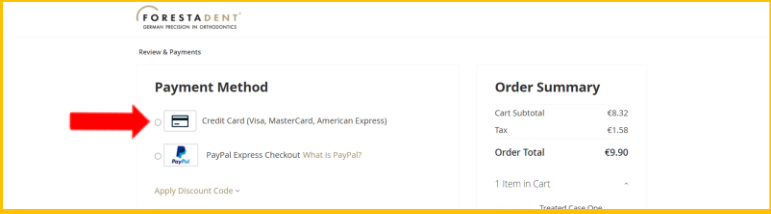
[Buy now]をクリック。

[Add to Cart]をクリック。

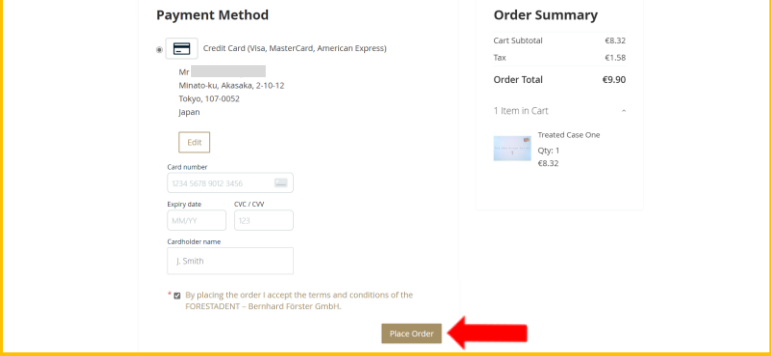




[Proceed to Checkout]をクリック。



Credit Card を選択。

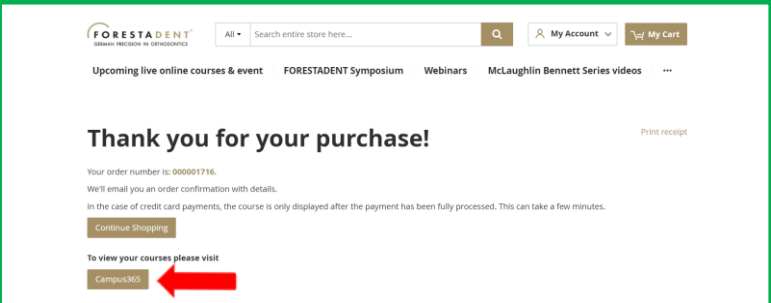


Credit Card 情報を入力。

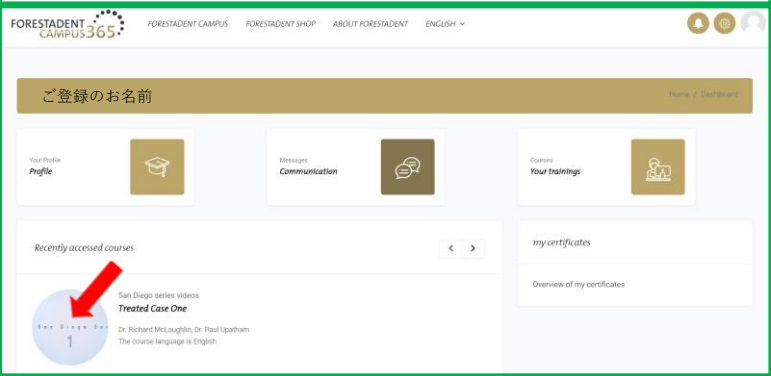
今回の例では受講費は9.9ユーロ。1ユーロ130円換算で約1287円。受講費はセミナーによって異なります。必ず金額をご確認の上お申し込みください。

チェックボックスに✓を入れ [Place Order]をクリックすると決済完了。

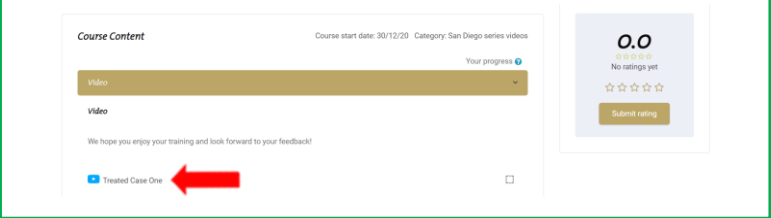
③ 視聴方法



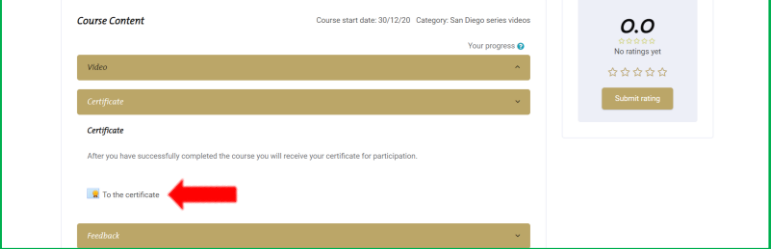
Campus365 をクリック



View をクリック



開いたページをスクロールダウンしVideoの項目から▶️をクリックして動画を再生してください。



動画視聴後 Certificateの項目から受講証明書をプリントアウトすることができます。